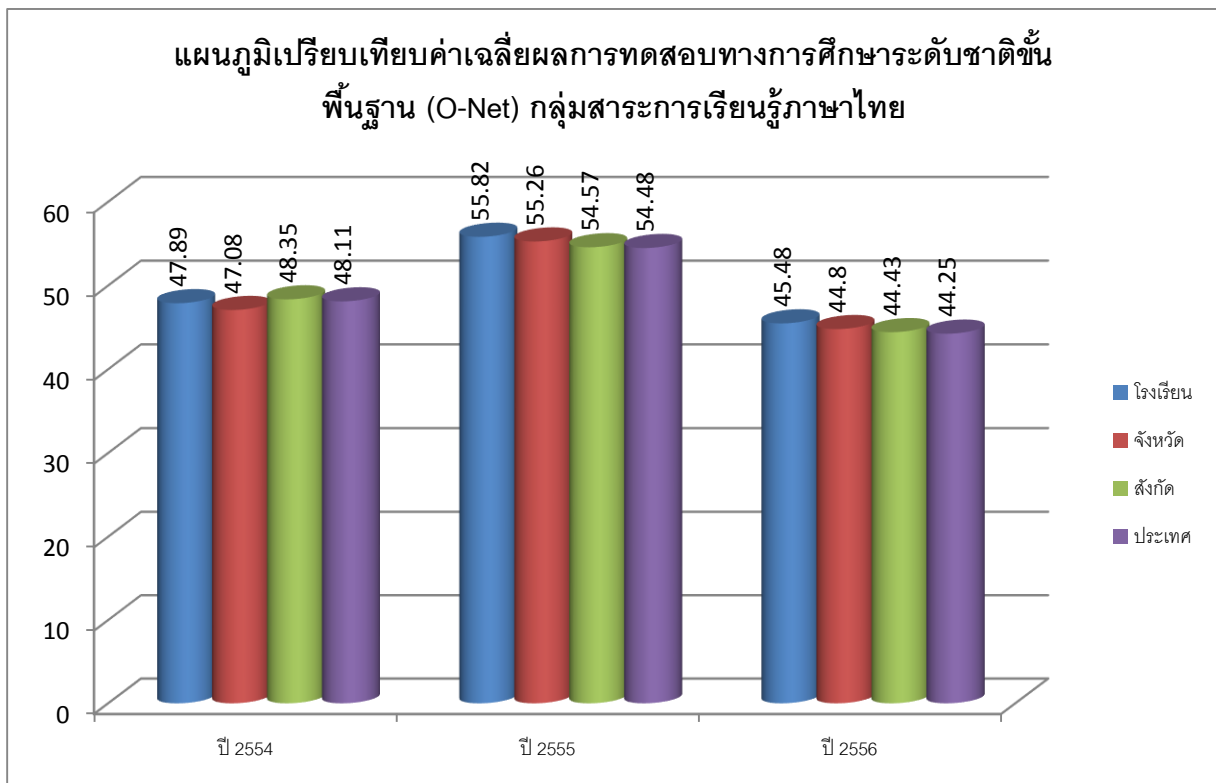


เปรียบเทียบคะแนนเฉลี่ยผลการทดสอบทางการศึกษาระดับชาตินิยมขั้นพื้นฐาน (O-Net)
 แยกตามกลุ่มสาระการเรียนรู้ ชั้นมัธยมศึกษาปีที่ 3 ระหว่างปีการศึกษา 2554-2556
 รหัสโรงเรียน 1013022005 ชื่อโรงเรียน เตรียมอุดมศึกษาพัฒนาการ ปทุมธานี จังหวัด ปทุมธานี
 ขนาดโรงเรียน ใหญ่ สังกัด สำนักงานคณะกรรมการการศึกษาขั้นพื้นฐาน

วิชาภาษาไทย(91)

ปี/ระดับ	โรงเรียน	จังหวัด	สังกัด	ประเทศ
ปี 2554	47.89	47.08	48.35	48.11
ปี 2555	55.82	55.26	54.57	54.48
ปี 2556	45.48	44.80	44.43	44.25



เปรียบเทียบคะแนนเฉลี่ยผลการทดสอบทางการศึกษาระดับชาตินิยมขั้นพื้นฐาน (O-Net)

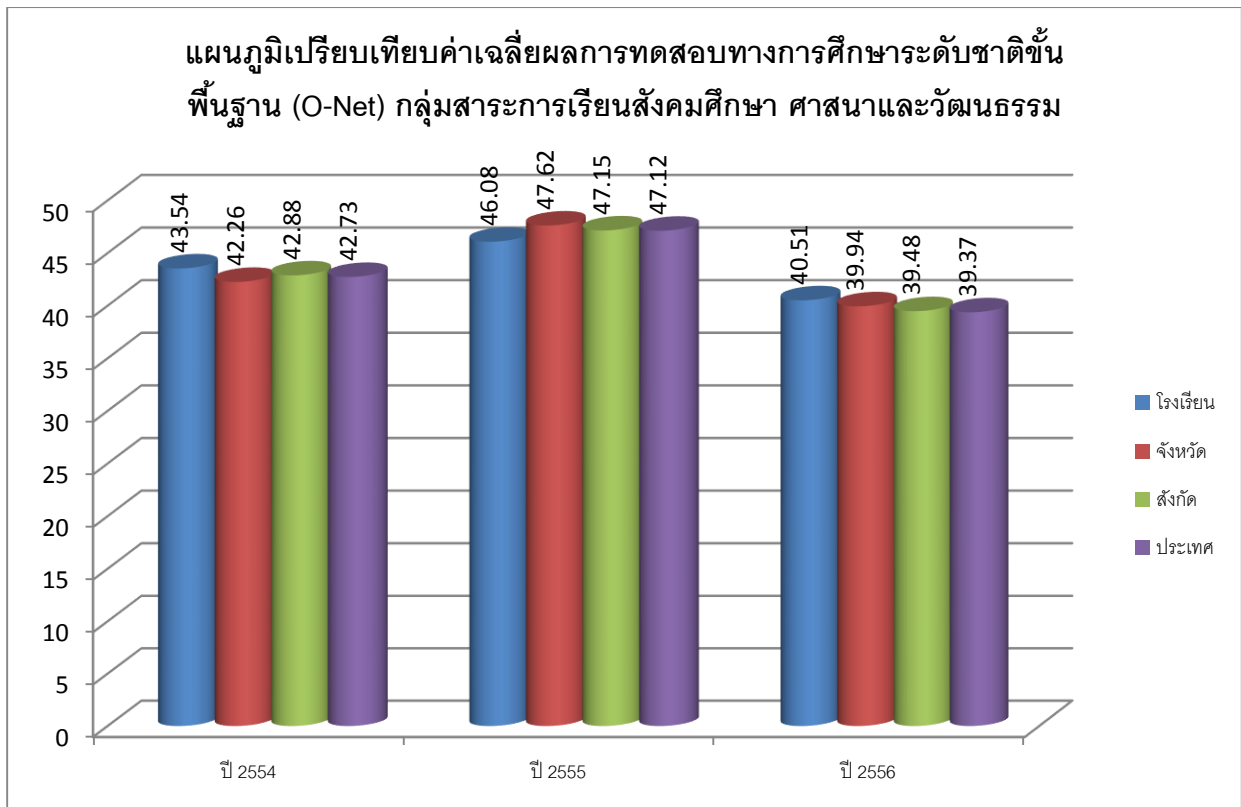
แยกตามกลุ่มสาระการเรียนรู้ ชั้นมัธยมศึกษาปีที่ 3 ระหว่างปีการศึกษา 2554-2556

รหัสโรงเรียน 1013022005 ชื่อโรงเรียน เตรียมอุดมศึกษาพัฒนาการ ปทุมธานี จังหวัด ปทุมธานี

ขนาดโรงเรียน ใหญ่ สังกัด สำนักงานคณะกรรมการการศึกษาขั้นพื้นฐาน

วิชาสังคมศึกษา ศาสนาและวัฒนธรรม(92)

ปี/ระดับ	โรงเรียน	จังหวัด	สังกัด	ประเทศ
ปี 2554	43.54	42.26	42.88	42.73
ปี 2555	46.08	47.62	47.15	47.12
ปี 2556	40.51	39.94	39.48	39.37



เปรียบเทียบคะแนนเฉลี่ยผลการทดสอบทางการศึกษาระดับชาตินำพื้นฐาน (O-Net)

แยกตามกลุ่มสาระการเรียนรู้ ำันมัธยมศึกษาปีที่ 3 ระหว่างปีการศึกษา 2554-2556

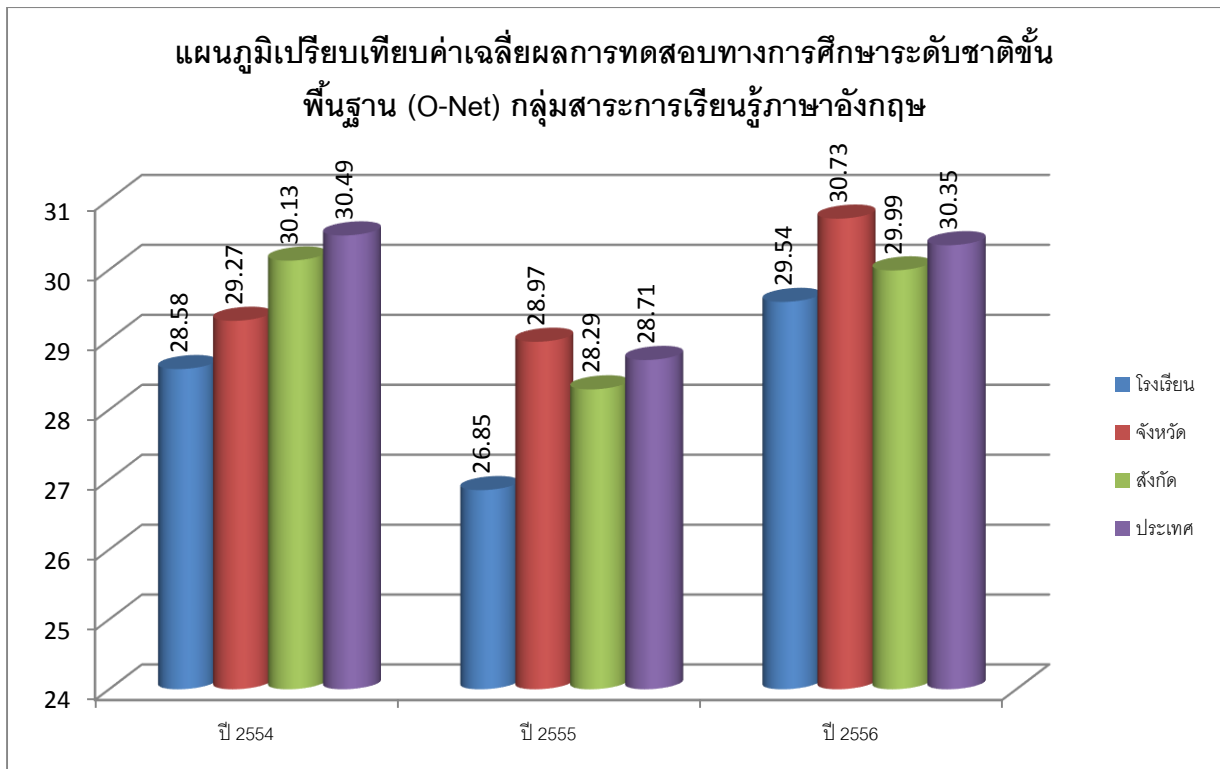
รหัสโรงเรียน 1013022005 ชื่อโรงเรียน เตรียมอุดมศึกษาพัฒนาการ ปทุมธานี จังหวัด ปทุมธานี

ขนาดโรงเรียน ใหญ่

สังกัด สำนักงานคณะกรรมการการศึกษาขั้นพื้นฐาน

วิชา ภาษาอังกฤษ(93)

ปี/ระดับ	โรงเรียน	จังหวัด	สังกัด	ประเทศ
ปี 2554	28.58	29.27	30.13	30.49
ปี 2555	26.85	28.97	28.29	28.71
ปี 2556	29.54	30.73	29.99	30.35



เปรียบเทียบคะแนนเฉลี่ยผลการทดสอบทางการศึกษาระดับชาตินิยมขั้นพื้นฐาน (O-Net)

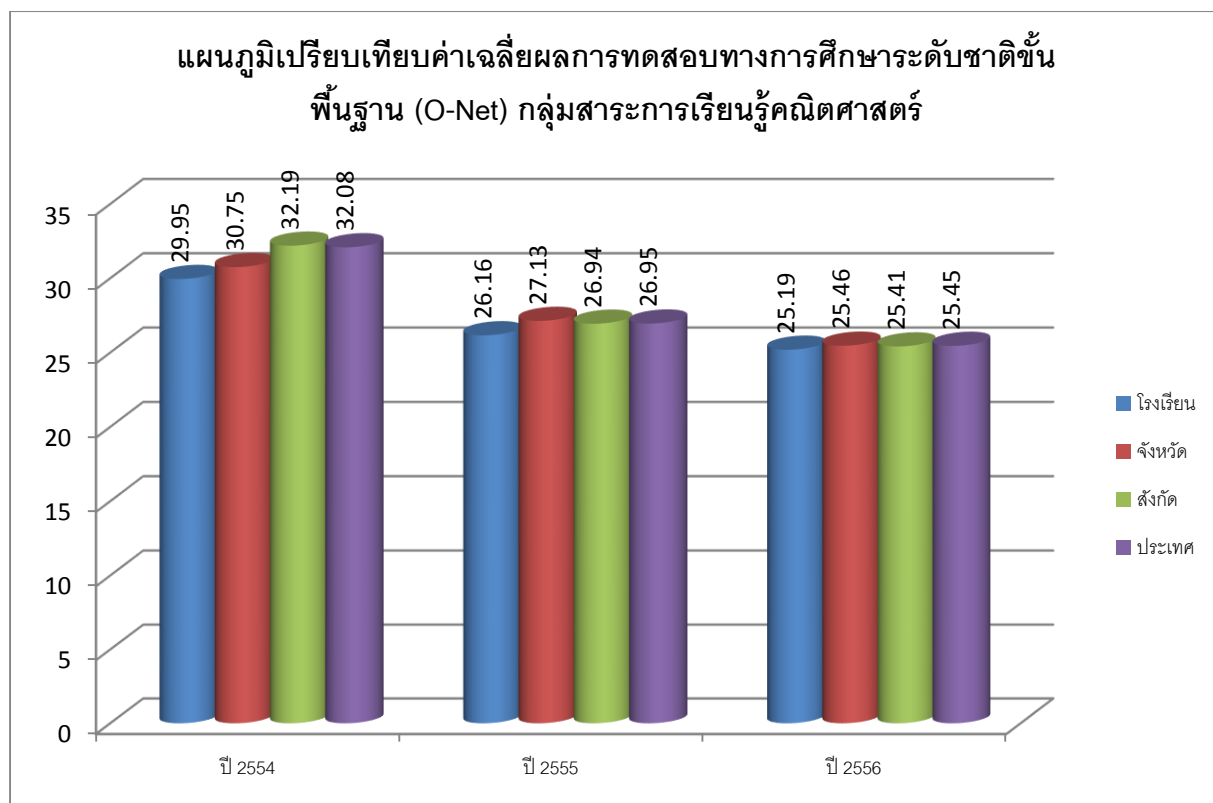
แยกตามกลุ่มสาระการเรียนรู้ ชั้นมัธยมศึกษาปีที่ 3 ระหว่างปีการศึกษา 2554-2556

รหัสโรงเรียน 1013022005 ชื่อโรงเรียน เตรียมอุดมศึกษาพัฒนาการ ปทุมธานี จังหวัด ปทุมธานี

ขนาดโรงเรียน ใหญ่ สังกัด สำนักงานคณะกรรมการการศึกษาขั้นพื้นฐาน

วิชา คณิตศาสตร์(94)

ปี/ระดับ	โรงเรียน	จังหวัด	สังกัด	ประเทศ
ปี 2554	29.95	30.75	32.19	32.08
ปี 2555	26.16	27.13	26.94	26.95
ปี 2556	25.19	25.46	25.41	25.45



เปรียบเทียบคะแนนเฉลี่ยผลการทดสอบทางการศึกษาระดับชาตินำพื้นฐาน (O-Net)

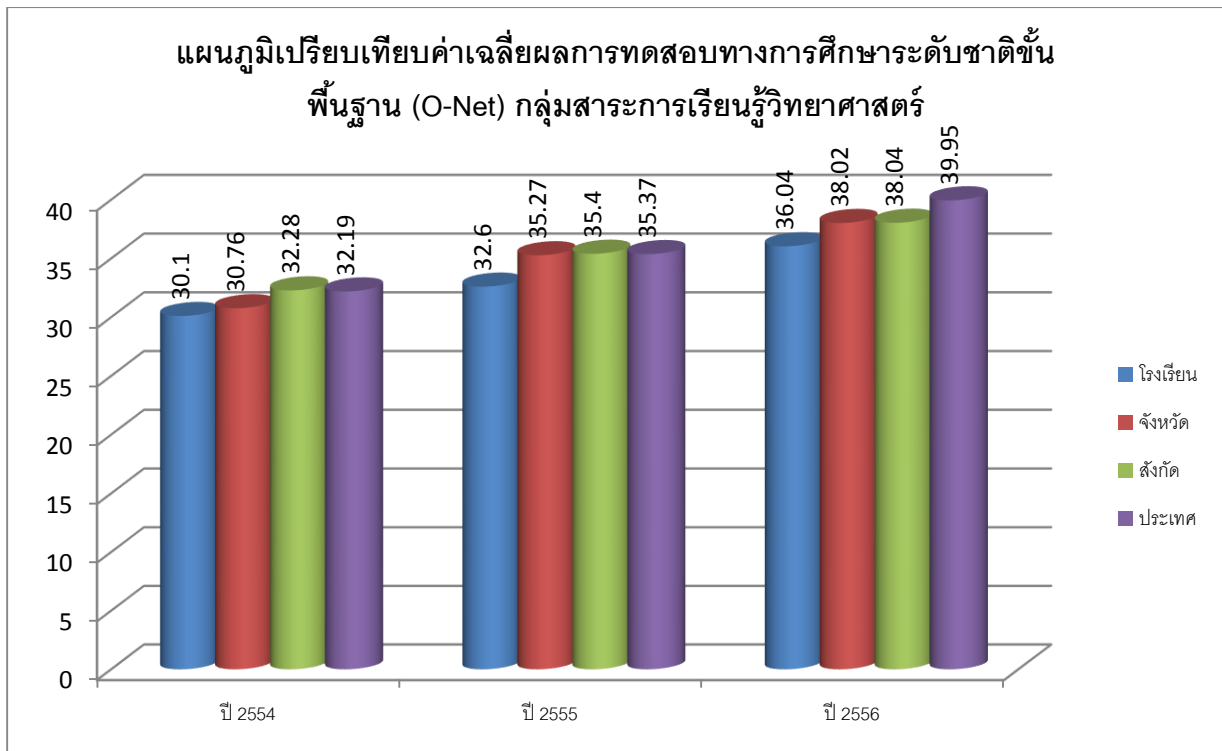
แยกตามกลุ่มสาระการเรียนรู้ วิชาวิทยาศาสตร์ ปีที่ 3 ระหว่างปีการศึกษา 2554-2556

รหัสโรงเรียน 1013022005 ชื่อโรงเรียน เตรียมอุดมศึกษาพัฒนาการ ปทุมธานี จังหวัด ปทุมธานี

ขนาดโรงเรียน ใหญ่ สังกัด สำนักงานคณะกรรมการการศึกษาขั้นพื้นฐาน

วิชาวิทยาศาสตร์ (95)

ปี/ระดับ	โรงเรียน	จังหวัด	สังกัด	ประเทศ
ปี 2554	30.10	30.76	32.28	32.19
ปี 2555	32.60	35.27	35.40	35.37
ปี 2556	36.04	38.02	38.04	39.95



เปรียบเทียบคะแนนเฉลี่ยผลการทดสอบทางการศึกษาระดับชาตินิยมขั้นพื้นฐาน (O-Net)

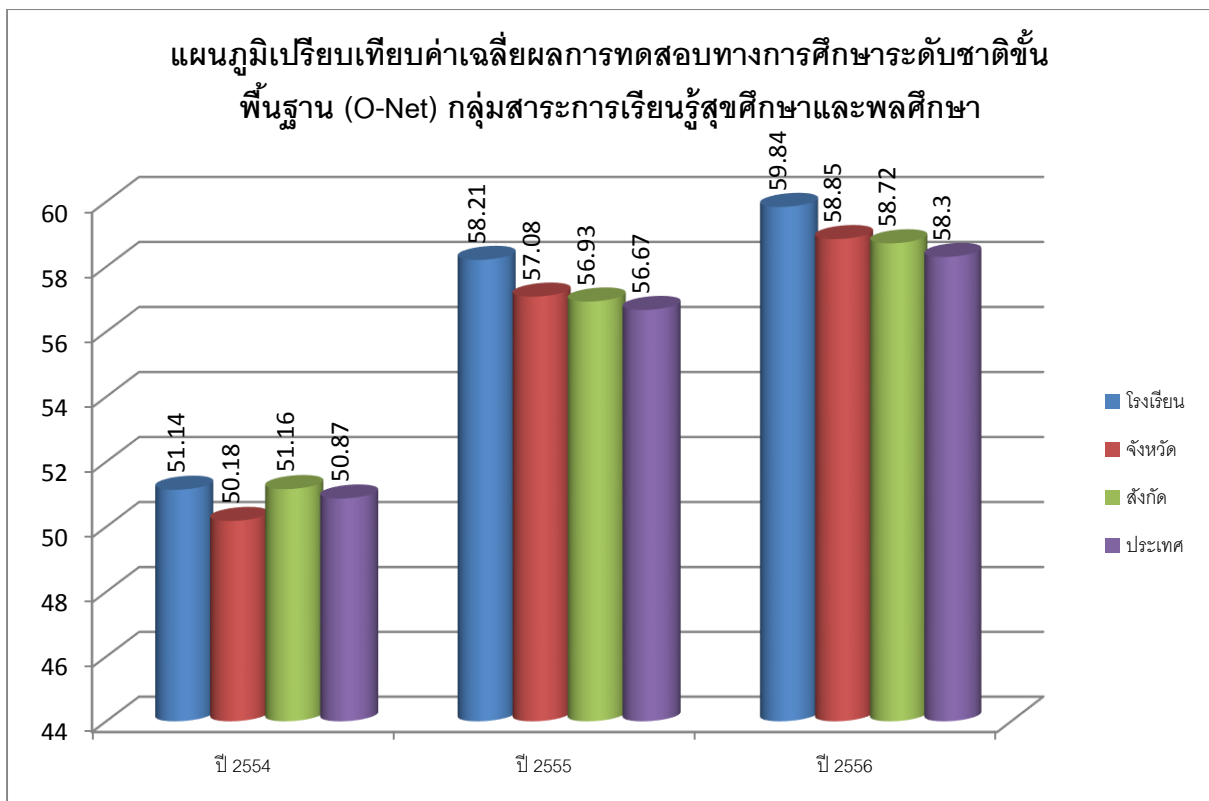
แยกตามกลุ่มสาระการเรียนรู้ ชั้นมัธยมศึกษาปีที่ 3 ระหว่างปีการศึกษา 2554-2556

รหัสโรงเรียน 1013022005 ชื่อโรงเรียน เตรียมอุดมศึกษาพัฒนาการ ปทุมธานี จังหวัด ปทุมธานี

ขนาดโรงเรียน ใหญ่ สังกัด สำนักงานคณะกรรมการการศึกษาขั้นพื้นฐาน

วิชาสุขศึกษาและพลศึกษา(96)

ปี/ระดับ	โรงเรียน	จังหวัด	สังกัด	ประเทศ
ปี 2554	51.14	50.18	51.16	50.87
ปี 2555	58.21	57.08	56.93	56.67
ปี 2556	59.84	58.85	58.72	58.30



เปรียบเทียบคะแนนเฉลี่ยผลการทดสอบทางการศึกษาระดับชาตินิพื้นฐาน (O-Net)

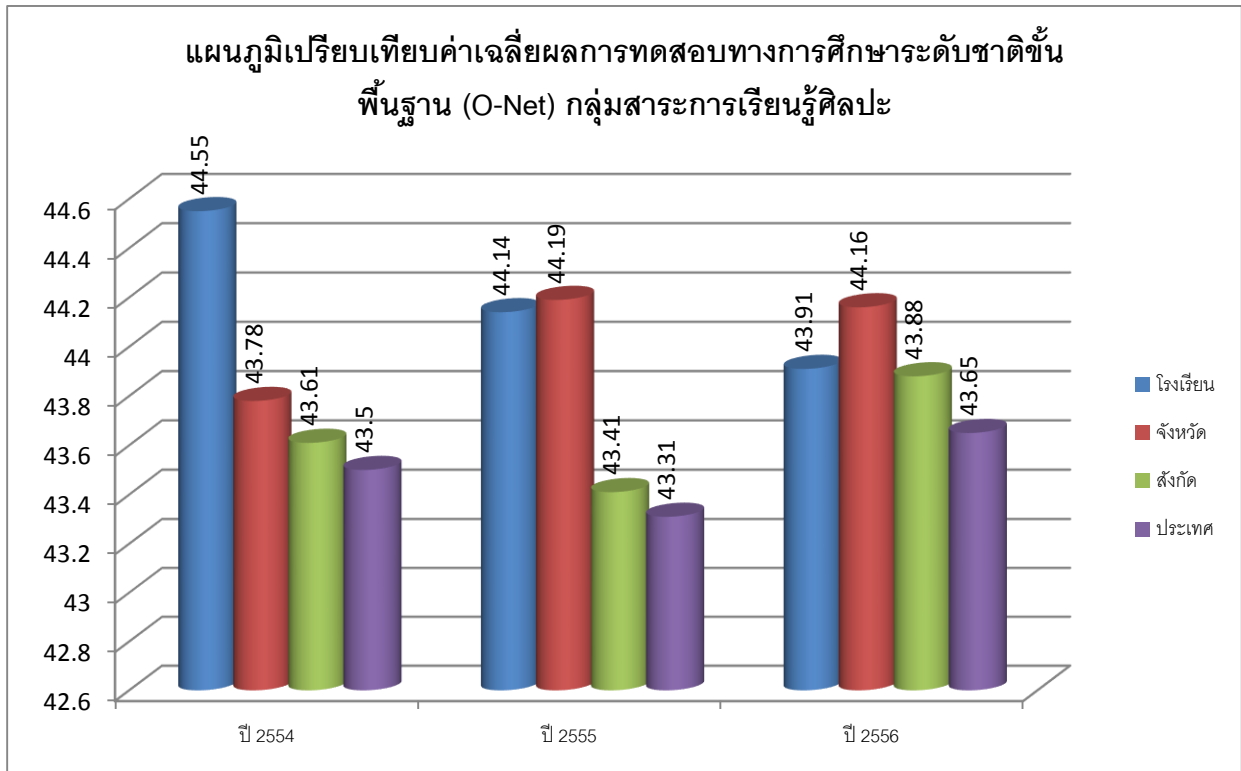
แยกตามกลุ่มสาระการเรียนรู้ ชั้นมัธยมศึกษาปีที่ 3 ระหว่างปีการศึกษา 2554-2556

รหัสโรงเรียน 1013022005 ชื่อโรงเรียน เตรียมอุดมศึกษาพัฒนาการ ปทุมธานี จังหวัด ปทุมธานี

ขนาดโรงเรียน ใหญ่ สังกัด สำนักงานคณะกรรมการการศึกษาขั้นพื้นฐาน

วิชาศิลปะ(97)

ปี/ระดับ	โรงเรียน	จังหวัด	สังกัด	ประเทศ
ปี 2554	44.55	43.78	43.61	43.50
ปี 2555	44.14	44.19	43.41	43.31
ปี 2556	43.91	44.16	43.88	43.65



เปรียบเทียบคะแนนเฉลี่ยผลการทดสอบทางการศึกษาระดับชาตินิยมขั้นพื้นฐาน (O-Net)
 แยกตามกลุ่มสาระการเรียนรู้ ชั้นมัธยมศึกษาปีที่ 3 ระหว่างปีการศึกษา 2554-2556
 รหัสโรงเรียน 1013022005 ชื่อโรงเรียน เตรียมอุดมศึกษาพัฒนาการ ปทุมธานี จังหวัด ปทุมธานี
 ขนาดโรงเรียน ใหญ่ สังกัด สำนักงานคณะกรรมการการศึกษาขั้นพื้นฐาน
 วิชาการงานอาชีพและเทคโนโลยี(98)

ปี/ระดับ	โรงเรียน	จังหวัด	สังกัด	ประเทศ
ปี 2554	48.78	47.81	47.59	47.29
ปี 2555	48.12	48.66	47.69	47.39
ปี 2556	46.92	45.34	44.82	44.46

